



TWINT


pestalozzi bibliothek
zürich pbz

Drucken ohne KUARIO-Konto – Bezahlung mit TWINT


1. Auf dem Gerät **drucken** wählen



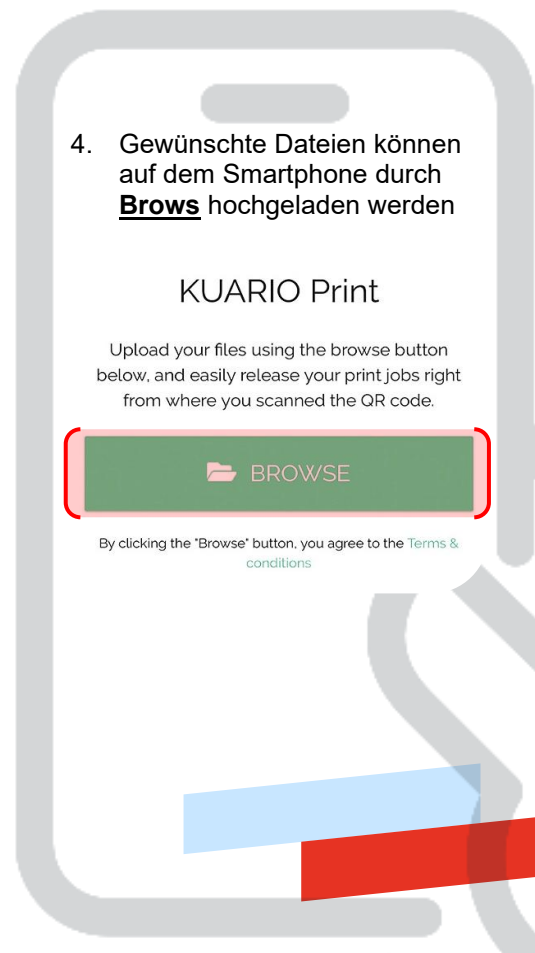
2. **Gast** wählen
(wenn via **USB-Stick** gedruckt werden möchte, **USB** wählen und den Anweisungen folgen)



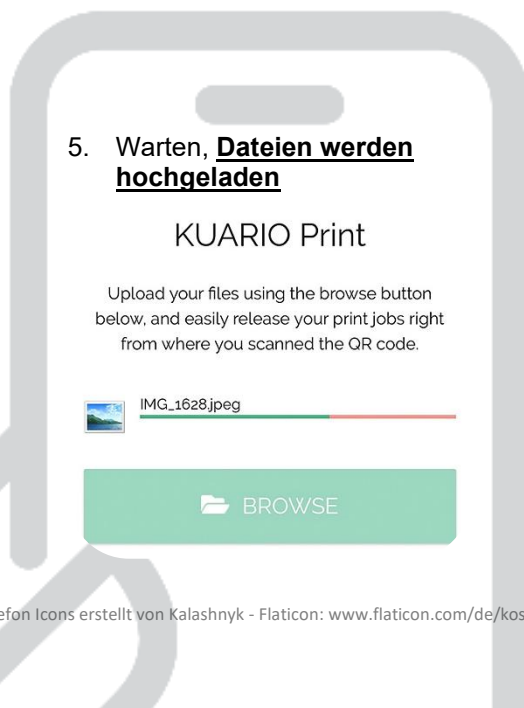
3. Mit dem Smartphone den **QR-Code scannen**



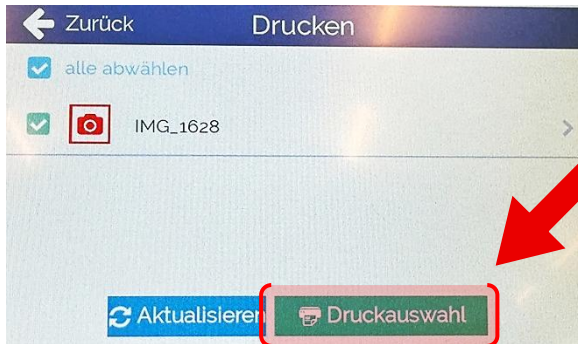
4. Gewünschte Dateien können auf dem Smartphone durch **Brows** hochgeladen werden



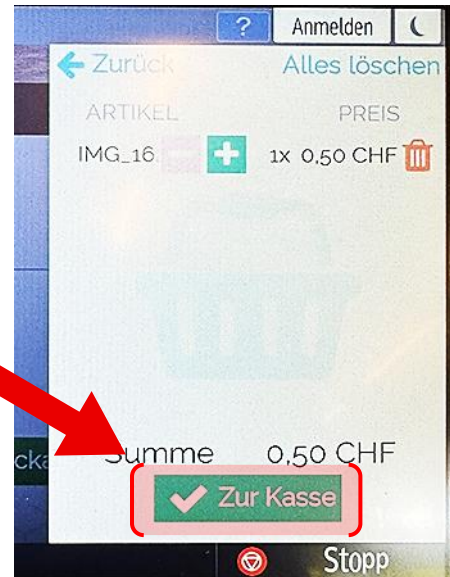
5. Warten, **Dateien werden hochgeladen**



6. Auf dem Druckgerät **Druckauswahl** wählen



7. Übersicht des Warenkorbs wird angezeigt. Hier **zur Kasse** wählen



8. **Zahlungsmethode** TWINT wählen



9. Bei **SCAN** wird **QR-Code für TWINT** generiert.
Dieser kann mit der TWINT-App
gelesen und bezahlt werden

